

# Kijk op de wereld




**Dit boekje is van:**

.....



## Kan jij de opdrachten vinden op het internet?

<p><b>OPDRACHT 1:</b> Surf naar <a href="http://www.google.be">www.google.be</a>. Zoek de betekenis van het spreekwoord '<b>Dat is koffiedik kijken</b>'.</p> 	<p>Schrijf de betekenis die je vindt hier.</p>
<p><b>OPDRACHT 2:</b> Surf naar <a href="http://www.google.be">www.google.be</a>. Klik op afbeeldingen. Zoek een afbeelding van <b>een lepelaar</b>.</p>	<p>Wat voor soort dier is dit?</p>
<p><b>OPDRACHT 3:</b> Surf naar <a href="http://www.google.be">www.google.be</a>. Zoek de betekenis van je eigen naam op.</p>	<p>Schrijf hier de betekenis van je naam.</p>
<p><b>OPDRACHT 5:</b> Surf naar <a href="http://www.google.be">www.google.be</a>. Zoek <b>de hoofdstad van Letland</b>.</p>	<p>Schrijf de naam van de hoofdstad hier.</p>
<p><b>OPDRACHT 7:</b> Surf naar <a href="http://www.google.be">www.google.be</a>. Klik op <a href="#">afbeeldingen</a>. Zoek een afbeelding van <b>de vlag van Denemarken</b>.</p>	<p>Teken de vlag hier.</p>
<p><b>OPDRACHT 8:</b> Surf naar <a href="http://www.youtube.com">www.youtube.com</a>. Typ in het invulveld 'Just Dance Kids 2014 A Pirate You Shall Be' Bekijk het filmpje. Je mag zeker mee bewegen!</p> 	<p>Zet hier een kruisje als je het filmpje bekeken hebt.</p> <input data-bbox="1337 1193 1401 1261" type="checkbox"/>
<p><b>OPDRACHT 9:</b> Surf naar <a href="http://www.bingel.be">www.bingel.be</a>.</p> 	<p>Heb je de filmpjes van de voorbije lessen al bekeken? Ja/nee Hoeveel pingping heb je?</p>
<p><b>OPDRACHT 10:</b> Surf naar <a href="http://www.ketnet.be">www.ketnet.be</a>. Klik op <a href="#">kijken</a>. Zoek een filmpje van 'kotnet'.</p> 	<p>Welk filmpje vind jij het leukst?</p>
<p><b>OPDRACHT 11:</b> Surf naar <a href="http://www.google.be">www.google.be</a>. Zoek <b>het adres van Planckendael</b>.</p>	<p>Schrijf het adres hier.</p>
<p><b>OPDRACHT 12:</b> Surf naar <a href="http://www.schooltv.nl">www.schooltv.nl</a>. <b>Verken de website</b>.</p> 	<p>Zet hier een kruisje wanneer je de website verkend hebt.</p> <input data-bbox="1337 1789 1401 1856" type="checkbox"/>
<p><b>OPDRACHT 13:</b> Surf naar <a href="http://www.computermeester.be">www.computermeester.be</a>. <b>Klik op 3<sup>de</sup> leerjaar en dan op 'ontspanning'</b>. Kies één spelletje om te spelen.</p>	<p>Welk spelletje speelde je?</p>



### QUIZ 1

Meester Steven die houdt van wilde drums, ronkende basgitaren en scheurende gitaren. Een echte rocker!

Rock is ontstaan uit "Rock 'n Roll", maar wat weet jij over rockmuziek?

Dat gaan we vandaag ontdekken.



Bekijk eerst het filmpje op deze link:

[https://quiz.ntr.nl/quiz/start/quiz\\_id/217](https://quiz.ntr.nl/quiz/start/quiz_id/217)

Nadien druk je op de website op 'start quiz' en test jezelf.

### QUIZ 2

Op de volgende quiz kan je de lievelingsdieren van juf Marlies ontdekken. Deze quiz is een beetje anders. Je krijgt hier eerst de vraag. Onder de vraag kan je een filmpje bekijken met een tip:

[https://quiz.ntr.nl/quiz/start/quiz\\_id/162](https://quiz.ntr.nl/quiz/start/quiz_id/162)



## Donderdag 28 mei – Godsdienst: Hemelvaart

Vorige week donderdag was het Onze-Lieve-Heer-Hemelvaart.

Een Christelijke feestdag. Maar wat is dat juist?

Om dat te begrijpen moet je eerst de deze dagen kennen:

- Kleur de belangrijkste woorden geel.

### Goede Vrijdag:



Jezus wordt aan het kruis genageld en sterft.  
Nog voor zonsondergang wordt hij begraven.

### Stille Zaterdag:

De mensen rouwen en denken aan Jezus. De kerkklokken zijn stil.

### Pasen:



Een dag na stille zaterdag. Jezus staat op uit de dood.  
Maria Magdalena ziet dat het graf leeg is.  
Jezus bezocht zijn volgelingen.

### OPDRACHT:

Lees het stripverhaal van Hemelvaart. (op de volgende pagina's)

- Omcirkel Jezus in alle prenten.
- Beantwoord volgende vragen.

### Vragen bij het stripverhaal

1. Waarom wisten de volgelingen ineens dat het Jezus was die voor hen stond?

.....  
.....

2. Leg in je eigen woorden uit wat er gebeurde met Jezus op Hemelvaart.


(TIP: Kijk goed naar het woord 'Hemel-vaart')

.....  
.....  
.....

3. Duid aan in de tekst:

- Wat moeten de volgelingen leren aan de mensen op aarde?


## Hemelvaart (40 dagen na Pasen)







Een paar dagen later.



## Gedichten



Hieronder staat het gedicht 'gekleurde geuren'. De schrijver vindt dat iedere geur ook een kleur heeft. Hij ziet kleuren als hij iets ruikt. Er zijn enkele woorden uit het gedicht gelaten. Lees eerst rustig het gedicht en vul in wat jij denkt dat het juiste woord is.

### ***Gekleurde geuren***

*Soms hebben geuren kleuren.*

*Neem bijvoorbeeld mij nou:*

*Na een .....ruik ik licht blauw.*

*Roze geurt mijn .....,*

*rood ruik ik als ze me zoent.*

*Groen hangt om geraniums,*

*oranje om een gepoetste .....*

Paars snoof ik eens op  
toen ik naast een ..... stond.

Wie een toverbal eet ademt  
gekleurde wolkjes in het rond.

Uit een doos kleurpotloden  
komen ongelogen  
honderd kleine .....

Bas Rompa

*Benieuwd naar het echte gedicht? Google het eens en geniet ervan.*


## **Raadsels te koop**

*Ik ben een dier  
bedrukt met strepen.  
Liggen die strepen  
op straat  
dan moet je daar  
oversteken.*

*Het is de woning  
van de koning  
en de koningin,  
maar hun kinderen  
trekken liever  
de tuinen in.*

*Ik woon in een papieren hokje  
zittend op een houten stokje.  
Iedereen die van me houdt,  
snoept me lekker koud.*

*Ik draag  
rokken en ringen.  
Wil je die stelen  
dan laat ik je wenen.*



Riet Wille

### **Geef hier de antwoorden op de rijmende raadsels:**

1. ....
2. ....
3. ....
4. ....



Vandaag gaan we over naar de favoriete hobby van juf Veronique. Sporten, sporten, sporten! Maar ben jij een echte sportkenner? Probeer deze quiz en bewijs jezelf: [https://quiz.ntr.nl/quiz/start/quiz\\_id/285](https://quiz.ntr.nl/quiz/start/quiz_id/285) .



Was het moeilijk? Geen probleem. De Olympische Spelen zijn een jaartje uitgesteld. Je hebt een extra jaar om bij te leren.



Als juf Clara zich niet goed voelt, dan KIKKERT ze snel op van een wandelingetje langs een gezellig PAD in het bos. De bollebozen hebben het door, de volgende quiz gaat over het verschil tussen een kikker en pad. Kan jij het filmpje uitzien zonder te lachen.

(Try Not To Laugh Challenge!)

[https://quiz.ntr.nl/quiz/start/quiz\\_id/282](https://quiz.ntr.nl/quiz/start/quiz_id/282)

**OPDRACHT**

Lees het stripverhaal van de parabel van het verloren schaap, op de volgende pagina's. Beantwoord de vragen.

Vragen bij het stripverhaal

1. Omcirkel Jezus in het blauw op alle prenten.
2. Jezus vertelt over een herder die dat één schaap zoekt dat verloren is. Terwijl hij nog 99 andere schapen heeft. Zou jij naar dat schaap op zoek gaan? Of zou jij bij de andere 99 schapen blijven? (Kruis het juiste antwoord aan.)

- Ik zou het schaap gaan zoeken.       Ik zou bij de andere blijven.

Waarom maak je die keuze?

.....  
.....

3. Kleur in de tekst. Zou Jezus de goede herder of de slechte herder zijn?
4. Jezus vertelt een parabel.

**Wat is een parabel?**

Een parabel is een verhaal dat Jezus vertelt om mensen iets bij te leren. In elke parabel zit een les.

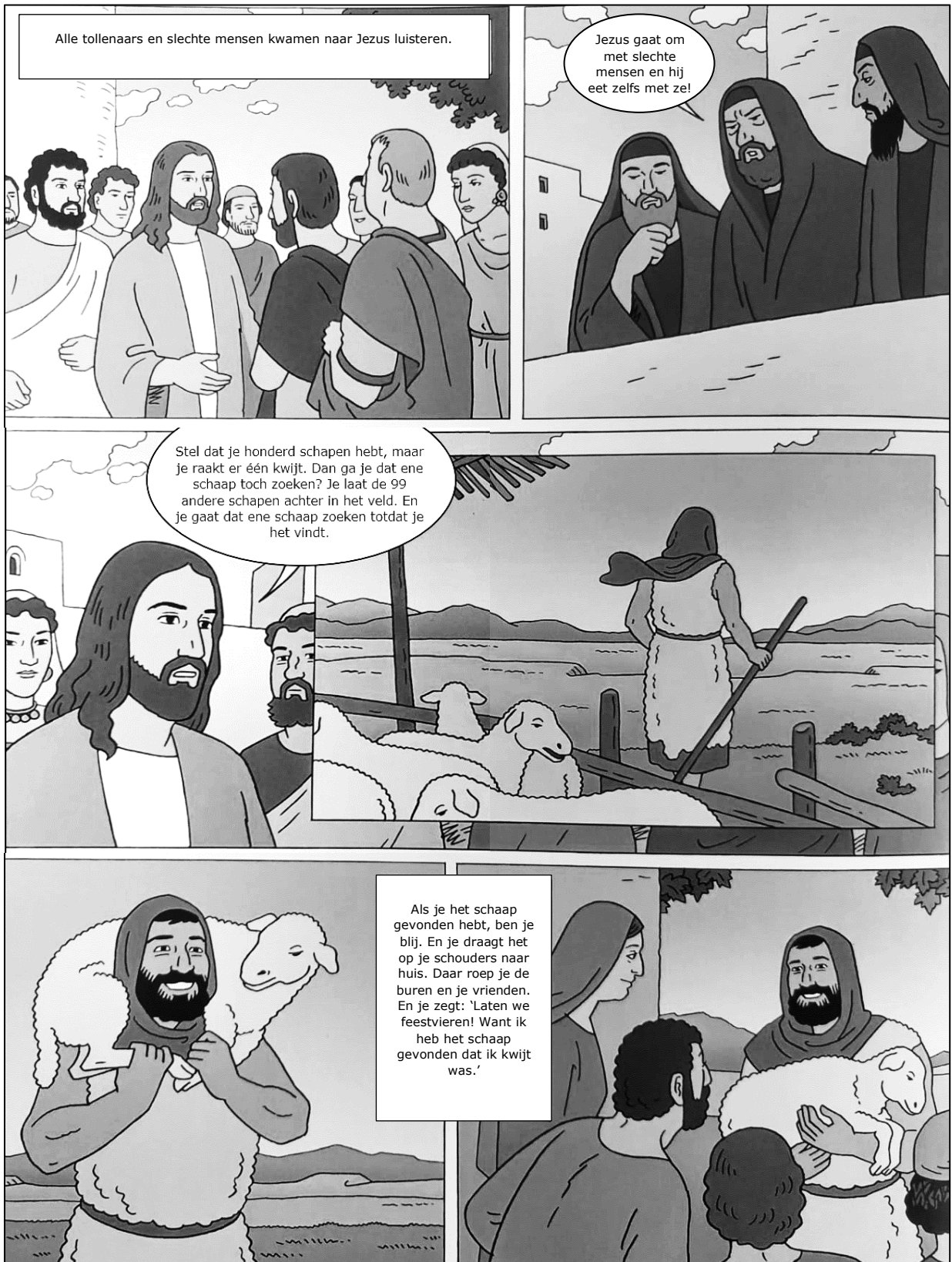
Van de Godsdienstlessen in de klas ken je nog een parabel.

Weet je nog welke?.....

5. Welke les wil Jezus leren aan de schriftgeleerden door deze parabel te vertellen?

.....  
.....  
.....

## De parabel van het verloren schaap







Vrijdag 5 juni – Zo word jij geheim agent!

Weet je wat een geheim agent is? Het is een agent die gevaarlijke boeven vangt. Hij is erg dapper en slim. Hij is een held. Wil jij dat ook worden? Doe dan 5 opdrachten.

proef 1



Probeer heel stil van de hoek van je straat naar je huis te stappen. Je moet wel achter-waarts naar de hoek van de straat gaan.

proef 2



Zoek een plaats in je huis en leg er een kussen neer. Het kussen is een bom! Je hebt nu 10 tellen om weg van de bom te lopen. Ze gaat af! Rust uit. Klaar? Je hebt 10 tellen om terug naar de bom te lopen en ze aan te raken voor ze weer ontploft.

BOEM!!

proef 3



Ga in je bed liggen en woel met je deken. Dat doe je 1 minuut. Niemand mag zien dat je geslapen hebt. Je hebt 2 minuten om je bed netjes op te maken. Start!



proef 4



Ga naar de kamer waar je mama of papa zit. Ga daar ergens heel stil gewoon recht staan. Kan je 3 minuten blijven staan zonder maar één geluidje te maken?



proef 5



Bedenk een weg in je huis. Stap die weg. Laat nu iemand ergens op je weg een voorwerp wegnemen. Stap de weg opnieuw. Wat is er verdwenen?



Gelukt?



## Maandag 8 juni – Knutsel je eigen spinnenweb

Je zoekt op het internet hoe je een spinnenweb knutselt.  
Je leest een stappenplan en voert het uit.

Je gaat eerst zelf op zoek naar een leuk knutselidee. Op het internet vind je veel manieren om een spinnenweb te knutselen. Kies dus een idee dat je leuk vindt en maak een web.

### Zo ga je te werk:

**Stap 1:** Surf naar [www.google.be](http://www.google.be)

**Stap 2:** Wat ga je zoeken? Typ dat in het zoekvak.  
Je wilt weten hoe je een spinnenweb moet knutselen. Wat typ je in?


.....

**Stap 3:** Je krijgt nu een lijst met websites. Bekijk er enkele en kies welk knutselwerk je gaat maken. Denk goed na over het materiaal dat je ervoor nodig hebt: Heb je het thuis of kun je het zelf makkelijk vinden?

**Stap 4:** Vul de kader onderaan het blad in.

**Stap 5:** Maak je spinnenweb.

Veel plezier!



### Mijn spinnenweb:

Ik vond mijn knutselidee op de site:

.....

Dit heb ik nodig voor mijn knutselwerk:

- .....

- .....

- .....

- .....

- .....

Ik vond het makkelijk om een leuk idee te vinden op het internet.  JA  NEE

Ik weet nu hoe ik een knutselidee op het internet kan vinden.  JA  NEE

Ik vond dit een leuke opdracht.  JA  NEE

# Verbetersleutel

## Godsdienst – Hemelvaart

- Waarom wisten de volgelingen ineens dat het Jezus was die voor hen stond?  
*Ineens waren er vissen in het meer, waar zij al lang aan het vissen waren zonder succes. Daar kon alleen Jezus voor zorgen.*
- Leg in je eigen woorden uit wat er gebeurde met Jezus op Hemelvaart.  
(TIP: Kijk goed naar het woord 'Hemel-vaart')  
*Jezus is opgestegen naar de hemel. Hij is weer samen met zijn vader.*
- Duid aan in de tekst:  
Wat moeten de volgelingen leren aan de mensen op aarde?



## Godsdienst – De parabel van het verloren schaap

- Kleur in de tekst. Zou Jezus de goede herder of de slechte herder zijn?



- Van de Godsdienstlessen in de klas ken je nog een parabel.  
Weet je nog welke? *De parabel van de verloren zoon. (Een vader had 2 zonen)*
- Welke les wil Jezus leren aan de schriftgeleerden door deze parabel te vertellen?  
*De mensen die zondigen, die kan ik op het goede pad brengen. Ik laat hen niet in de steek. Ik ben een goede herder, ook voor deze mensen.*